



## Agosto de 2016

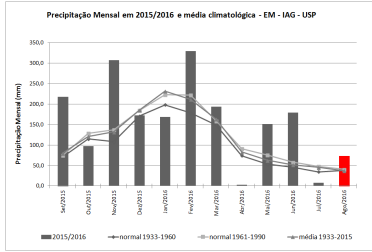
Neste mês, merece destaque a precipitação acima da média, com um total acumulado de 73,3mm versus a média climatológica de 37,3mm. Assim, o total registrado em Agosto/2016 foi quase o dobro da climatologia, sendo o 11º mês de Agosto mais chuvoso desde 1933.

A temperatura média, temperatura média máxima e temperatura média mínima ficaram levemente acima das correspondentes médias climatológicas. Com relação à umidade relativa, tanto a umidade relativa média quanto a umidade relativa média mínima ficaram acima de suas médias climatológicas.

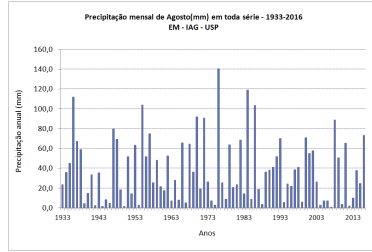
<b>Chuva</b>	
<b>Total Mensal (mm):</b>	<b>73,3 mm (média climatológica: 37,3mm)</b> [recorde mensal de máximo: 140,4mm em Ago/1976] [recorde mensal de mínimo: 0,7mm em Ago/2007]
<b>Posição no ranking:</b>	11º mês de Agosto mais chuvoso
<b>Dia mais chuvoso:</b>	21 de Agosto, com 30,1mm [recorde mensal: 52,3mm em 24 de Agosto de 1993]
<b>Máxima altura horária (mm):</b>	13,9mm, das 1h à 2h, dia 21 de Agosto.
<b>Nº dias com chuva:</b>	<b>16 dias (média climatológica: 11 dias)</b>
<b>Temperatura</b>	
<b>Média mensal (°C):</b>	<b>16,7°C (média climatológica: 16,3°C)</b>
<b>Média máxima mensal (°C):</b>	<b>23,8°C (média climatológica: 23,4°C)</b>
<b>Média mínima mensal (°C):</b>	<b>11,8°C (média climatológica: 11,4°C)</b>
<b>Temperatura máxima mensal (°C):</b>	31,1°C em 28 de Agosto [recorde mensal: 33,2°C em 31 de Agosto de 2015]
<b>Temperatura mínima mensal (°C):</b>	5,7°C em 11 de Agosto [recorde mensal: -1,2°C em 2 de Agosto de 1955]
<b>Umidade Relativa</b>	
<b>Média mensal (%):</b>	<b>77,9% (média climatológica: 77,0%)</b>
<b>Média mínima mensal (%):</b>	<b>51,5% (média climatológica: 49,6%)</b>
<b>Menor valor registrado (%):</b>	20%, dia 14 de Agosto [recorde mensal: 14% em 31/08/1963, 28/08/1993 e 21/08/2012]
<b>Nº dias com UR&lt;40%:</b>	<b>12 dias (média climatológica: 13 dias)</b>
<b>Fenômenos</b>	
<b>Nº dias com trovoada:</b>	<b>1 dia (média climatológica: 2 dias)</b>
<b>Nº dias com garoa:</b>	<b>13 dias (média climatológica: 7 dias)</b>
<b>Nº dias com orvalho:</b>	12 dias (média climatológica: 12 dias)
<b>Nº dias com granizo:</b>	0 dia (média climatológica: 0 dia)
<b>Nº dias com nevoeiro:</b>	<b>3 dias (média climatológica: 13 dias)</b>
<b>Nº dias com geada:</b>	0 dias (média climatológica: 0 dia)
<b>Radiação</b>	
<b>Nº horas de brilho solar</b>	<b>162,1 h (média climatológica: 182,7h)</b> [recorde mensal de máximo: 252,5h em Ago/2015] [recorde mensal de mínimo: 115,9h em Ago/1973]
<b>Vento</b>	
<b>Maior rajada horária (m/s):</b>	13 m/s SE (15 de Agosto, por volta de 13h22min) 13 m/s SSE (17 de Agosto, por volta de 19h47min) 13 m/s E (19 de Agosto, por volta de 9h30min)



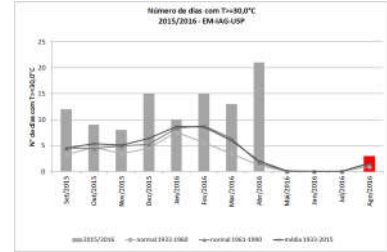
A seguir, gráficos de precipitação, temperatura e umidade relativa dos últimos 12 meses, com destaque para Agosto/2016:



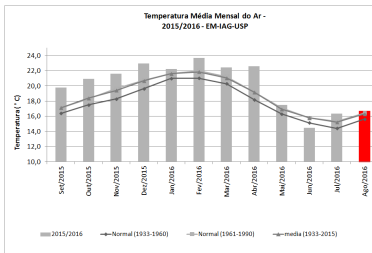
**Figura 1: Precipitação mensal em 2015/2016, médias e normais climatológicas.**



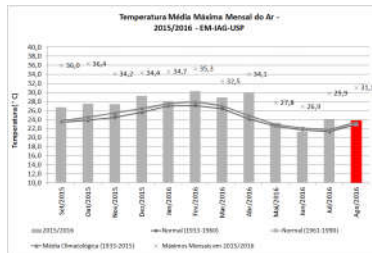
**Figura 2: Precipitação mensal em Agosto de 1933 a 2016.**



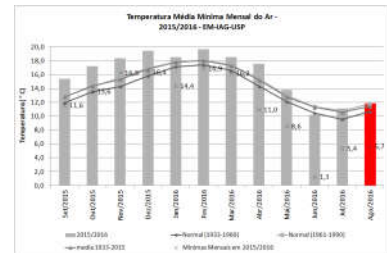
**Figura 3: Número de dias com T>=30,0°C.**



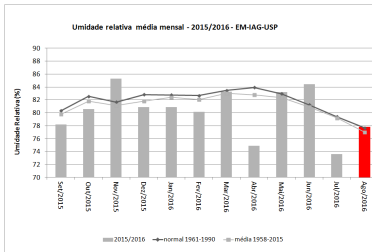
**Figura 4: Temperatura média mensal em 2015/2016, médias e normais climatológicas.**



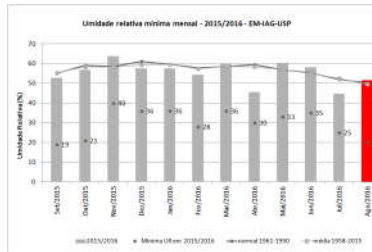
**Figura 5: Temperaturas médias máximas e máximas mensais em 2015/2016, além de médias e normais climatológicas.**



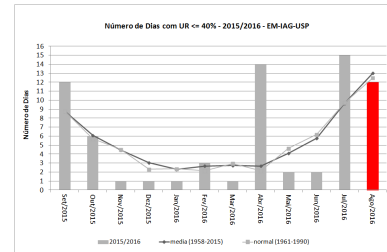
**Figura 6: Temperaturas médias mínimas e mínimas mensais em 2015/2016, além de médias e normais climatológicas.**



**Figura 7: Umidade relativa média mensal em 2015/2016, médias e normais climatológicas.**



**Figura 8: Umidade relativa média mínima mensal e mínimas mensais em 2015/2016, além de médias e normais climatológicas.**



**Figura 9: Número mensal de dias com UR<=40% em 2015/2016, médias e normais climatológicas.**